


ТОВ «АУДИТОРСЬКА  
ФІРМА «ОЛЕСЯ»

Україна, 03028, м. Київ  
вул. Саперно- Сlobідська, 10,  
к.137  
(044) 334 43 14  
(050) 401 95 88  
(067) 401 95 88  
auditolesya@gmail.com



AUDITING COMPANY  
«OLESYA» LTD

Ukraine, 03028, Kyiv  
Saperno-Slobidska str., 10,  
app. 137  
(044) 334 43 14  
(067) (050) 401 95 88  
auditolesya@gmail.com

[www.auditolesya-kiev.com](http://www.auditolesya-kiev.com)

---

**ЗВІТ**  
**НЕЗАЛЕЖНОГО ПРАКТИКУЮЧОГО ФАХІВЦЯ**  
**З НАДАННЯ ВПЕВНЕНОСТІ**  
щодо річних звітних даних (даних звітності)  
**ТОВАРИСТВА З ОБМЕЖЕНОЮ ВІДПОВІДАЛЬНІСТЮ «К2000»**  
за 2024 рік  
(СТАНОМ НА 31 ГРУДНЯ 2024 РОКУ)

Керівництву та Учасникам  
ТОВ «К2000»

Національному банку України

**Ідентифікація та опис інформації з предмета завдання**

**Ідентифікація рівня впевненості**

Це завдання є завданням з надання обґрунтованої впевненості.

**Ідентифікація та опис інформації з предмета завдання**

Ми здійснили виконання завдання з надання обґрунтованої впевненості, що не є аудитом чи оглядом історичної фінансової інформації, щодо річних звітних даних (даних звітності) та оцінки окремих статей активів фінансової компанії Товариства з обмеженою відповідальністю «К2000» ідентифікаційний код (далі – Товариство) за 2024 рік / станом на 31 грудня 2024 року, у відповідності до Міжнародного стандарту завдань з надання впевненості 3000 (переглянутий) «Завдання з надання впевненості, що не є аудитом чи оглядом історичної фінансової інформації, а також вимог чинного законодавства України.

Метою завдання є надання обґрунтованої впевненості щодо відповідності річних звітних даних (даних звітності) за 2024 рік / станом на 31 грудня 2024 року Товариства вимогам Правил складання та подання звітності учасниками ринку небанківських фінансових послуг до Національного банку України, які затверджені Постановою Правління Національного банку України № 123 від 25 листопада 2021 року (далі – Правила № 123) та підтвердження оцінки окремих статей активів Товариства відповідно до вимог

Міжнародних стандартів фінансової звітності, яка передбачена «Положенням про авторизацію надавачів фінансових послуг та умови здійснення ними діяльності з надання фінансових послуг», затверджених Постановою Правління Національного банку України № 199 від 29 грудня 2023 року (далі - Положення № 199).

Річні звітні дані (даних звітності), що додаються та є предметом завдання з надання впевненості, складаються з:

- Даних фінансової звітності FR0;
- Даних регуляторного балансу LRF01;
- Даних про позабалансові зобов'язання LRF02;
- Даних про дебіторську та кредиторську заборгованість LRF04;
- Даних про грошові кошти та їх еквіваленти LRF05;
- Даних про субординований борг фінансової компанії LRF06;
- Даних про залучені кошти LRF07;
- Даних про структуру інвестицій фінансової компанії LRF08;
- Даних про договори та операції за гарантіями LRG01;
- Даних про портфель за зобов'язаннями за наданими гарантіями LRG02;
- Даних про договори та операції факторингу LRI01;
- Даних про договори та операції фінансового лізингу LRL01;
- Даних про великі ризики фінансової компанії за гарантіями LRN01;
- Даних про компенсації та дорогоцінні метали LRN02;
- Даних про договори та операції за наданими кредитами LRR01;

#### **Інші питання**

Наша думка щодо річної фінансової звітності Товариства за 2024 рік міститься у звіті незалежного аудитора щодо річної фінансової звітності Товариства з обмеженою відповідальністю «ТОВ «K2000» за 2024 рік / станом на 31 грудня 2024 року.

#### **Застосовані критерії**

При підготовці даного звіту аудитор керувався наступними законодавчими та нормативними документами:

1. Закон України «Про фінансові послуги та державне регулювання ринків фінансових послуг» від 12 липня 2001 року № 2664-III із змінами та доповненнями до нього;

1. Положення про авторизацію надавачів фінансових послуг та умови здійснення ними діяльності з надання фінансових послуг, що затверджено постановою правління Національного банку України від 29.12.2023 року № 199;

2. Правила складання та подання звітності учасниками ринку небанківських фінансових послуг до Національного банку України», які затверджено Національним банком України 25.11.2021 р. № 123 (надалі - Правила № 123).

Критерії, за допомогою яких було оцінено річні звітні дані (дані звітності), містяться у Правилах № 123 та полягають у підтвердженні достовірності Річних звітних даних, а саме того, чи складені вони на підставі даних бухгалтерського обліку, управлінського, персоніфікованого обліку, даних обліково - реєструючих систем, даних про здійснені операції за відповідний період і містять показники діяльності, що не суперечать один одному та є порівняними, у відповідності до вимог Національного банку України щодо порядку формування показників звітності, який розміщено на сторінці офіційного Інтернет-представництва Національного банку України в розділі «Статистика/Організація статистичної звітності/Реєстр показників звітності учасників ринку небанківських фінансових послуг».

Критерії щодо оцінки окремих статей активів Товариства визначені у Міжнародних стандартах фінансової звітності.

#### **Обмеження щодо розповсюдження**

Оскільки застосовані критерії, визначені у Правилах № 123, розроблені Національним банком України з регуляторними цілями, попереджаємо, що інформація з предмета завдання може не підходити для іншої мети.

Цей Звіт складений виключно для надання до Національного банку України, в результаті чого він не може використовуватися для інших цілей і не може бути розповсюдженим між іншими сторонами, ніж Товариство з обмеженою відповідальністю «K2000», або Національний банк України.

### **Відповідальність сторін**

Управлінський персонал несе відповідальність за складання звітних даних, відповідно до чинного законодавства України та Правил № 123, та за такий внутрішній контроль, який він вважає необхідним для складання звітних даних, що не містить суттєвих викривлень внаслідок шахрайства або помилки.

Управлінський персонал несе відповідальність за наявність суттєвих невідповідностей між інформацією у річних звітних даних фінансової установи, підготовлених відповідно до вимог «Правил складання та подання звітності учасниками ринку небанківських фінансових послуг до Національного банку України», затвердженого Постановою Національного банку України від 25.11.2021 № 123, щодо якої надається впевненість, та іншою інформацією, що розкривається Товариством та подається до Національного банку України.

Відповідальністю аудитора є висловлення думки з обґрунтованою впевненістю щодо відповідності річних звітних даних фінансової компанії, які подаються до Національного банку України, вимогам Правил № 123, та підтвердження оцінки активів згідно вимог Міжнародних стандартів фінансової звітності - на основі результатів проведеної нами перевірки.

Обґрунтована впевненість є високим рівнем впевненості, проте не гарантує, що виконане завдання з надання впевненості відповідно до МСЗНВ 3000 завжди виявить суттєве викривлення, коли таке існує. Викривлення можуть бути результатом шахрайства або помилки; вони вважаються суттєвими, якщо окремо або в сукупності, як обґрунтовано очікується, вони можуть впливати на рішення користувачів, що приймаються на основі цієї інформації.

Ми виконали наше завдання з надання впевненості відповідно до Міжнародного стандарту завдання з надання впевненості 3000 (переглянутий) «Завдання з надання впевненості, що не є аудитом чи оглядом історичної фінансової інформації» (надалі – МСЗНВ 3000).

Цей стандарт вимагає від нас дотримання етичних вимог, а також планування й виконання завдання для отримання достатніх і прийнятних доказів для того, щоб надати висновок, призначений підвищувати ступінь довіри користувачів, інших ніж відповідальна сторона, до інформації, наведеної у Звітних даних компанії за відповідними критеріями.

Виконуючи завдання з надання впевненості відповідно до вимог МСЗНВ 3000, ми використовуємо професійне судження та професійний скептицизм протягом всього завдання.

Аудиторська фірма дотримується вимог Міжнародного стандарту управління якістю 1 «Управління якістю для фірм, що виконують аудити чи огляди фінансової звітності, або інші завдання з надання впевненості чи супутніх послуг» і Міжнародного стандарту управління якістю 2 «Перевірки якості завдання» та, відповідно, розробила, впровадила та використовує комплексну систему управління якістю для проведення аудитів та виконання фірмою інших завдань щодо надання впевненості і супутніх послуг, яка забезпечує фірмі обґрунтовану впевненість в тому, що:

- фірма і її персонал виконують свої обов'язки відповідно до професійних стандартів, застосованих правових і нормативних вимог, а також виконують завдання відповідно до таких стандартів і вимог;

- звіти із завдань, що надаються фірмою або партнерами із завдань, є належними та доречними в даних обставинах.

Ми дотримались вимог незалежності та інших етичних вимог, викладених у Кодексі етики професійних бухгалтерів, затвердженому Радою з Міжнародних стандартів етики для бухгалтерів, який ґрунтується на фундаментальних принципах чесності, об'єктивності, професійної компетентності та належної ретельності, конфіденційності та професійної поведінки.

## Огляд виконаної роботи

### Відповідність річних звітних даних Товариства вимогам Правил № 123

Планування та виконання аудиторських процедур здійснено у масштабі, необхідному для забезпечення одержання обсягу достатніх і прийнятних аудиторських доказів, необхідних для формування обґрунтованої впевненості аудитора щодо предмета завдання. Завдання передбачало виконання аудитором процедур для отримання достатніх та прийнятних аудиторських доказів щодо того, чи проведена належним чином оцінка окремих статей активів, визначених Положенням № 199, які відображені у фінансовій звітності Товариства за 2024 рік, у відповідності до Міжнародних стандартів фінансової звітності для висловлення думки щодо розкриття інформації у річних звітних даних небанківської фінансової установи.

*Підтвердження оцінки активів небанківської фінансової установи відповідно до вимог міжнародних стандартів фінансової звітності з урахування вимог Положення № 199.*

Вибір процедур залежав від статей активів, які відображені у фінансовій звітності Товариства за 2024 рік та за якими проведено підтвердження їх оцінки.

З урахуванням встановленого у відповідності до вимог Положення № 199 нами визначено перелік статей активів, що підлягали підтвердженню їхньої оцінки, а саме: грошові кошти та їх еквіваленти; дебіторська заборгованість, нерухоме майно, - та були проведені наступні аудиторські процедури:

- для статті **«грошові кошти та їх еквіваленти»** – проведено оцінку ризиків можливого суттєвого викривлення внаслідок шахрайства чи помилки; здійснено аналіз дотримання вимог законодавчих та нормативних актів; досліджено наявність та ефективність системи внутрішнього контролю; розроблено й виконано процедури по суті (включаючи процедуру зовнішнього підтвердження); розглянуті та проаналізовані - угоди, первинні документи обліку та документи щодо проведеної річної інвентаризації; виконані подальші процедури, які передбачали перевірку, перерахунок, підтвердження, аналітичні процедури та запити; здійснено оцінку достатності та відповідності отриманих доказів.

Грошові кошти є фінансовим активом, які відображаються в балансі Товариства як поточні активи. У складі грошових коштів та їх еквівалентів станом на 31 грудня 2024 року відображені грошові кошти в національній валюті на рахунках Товариства в банках. Обмежень на використання грошових коштів у Товариства немає.

Грошові кошти компанії складаються з коштів на поточному рахунку у банку АТ "ПРЕУС БАНК МКБ" та короткострокового депозиту у банку.

За даними рейтингової агенції "Стандарт-Рейтинг" банку підтверджено довгостроковий кредитний рейтинг за національною шкалою uaAA.

Первісна оцінка грошових коштів та їх еквівалентів здійснюється за справедливою вартістю, яка дорівнює їх номінальній вартості. Подальша оцінка грошових коштів здійснена за справедливою вартістю. Справедлива вартість на дату оцінки відповідає номінальній сумі залишку грошових коштів на рахунках Товариства в банку.

Резерв очікуваних кредитних збитків щодо грошових коштів на рахунках в банках не визначався через незначний ризик дефолту.

*Результати виконаних аудиторських процедур підтверджують відповідність оцінки та відображення грошових коштів у фінансовій звітності Товариства за 2024 рік вимогам Міжнародних стандартів фінансової звітності.*

- для статті **«дебіторська заборгованість»** - вивчено та проаналізовано на відповідність МСФЗ облікові підходи та судження, встановлені у обліковій політиці Товариства, проведено оцінку ризиків можливого суттєвого викривлення внаслідок шахрайства чи помилки; здійснено аналіз дотримання вимог законодавчих та нормативних актів; досліджено наявність та ефективність системи внутрішнього контролю; проведено тестування програмного забезпечення в частині обліку угод та проведених розрахунків за виданими фінансовими кредитами та нарахованими процентами; досліджено на відповідність вимогам МСФЗ 9 «Фінансові інструменти» розрахунок резерву під збитки для очікуваних кредитних збитків; розроблено й виконано процедури по суті (включаючи процедуру зовнішнього підтвердження); розглянуті та проаналізовані - угоди, первинні документи обліку та документи щодо проведеної річної інвентаризації; виконані подальші процедури, які передбачали перевірку, перерахунок, підтвердження, аналітичні процедури та запити; здійснено оцінку достатності та відповідності отриманих доказів.

Відповідно до вимог Міжнародного стандарту фінансової звітності 9 (МСФЗ 9) «Фінансові інструменти» - дебіторська заборгованість визнається як актив тоді, коли Товариство стає стороною договору та, внаслідок цього, набуває юридичне право одержати грошові кошти.

Довгострокова дебіторська заборгованість у товариства відсутня.

Поточна дебіторська заборгованість Товариства поділяється на кредитну (що виникає в рамках проведення основної діяльності) та іншу дебіторську заборгованість. Кредитна заборгованість обліковується в розрізі заборгованості за основною сумою та за розрахунками з нарахованих доходів.

Первісна оцінка дебіторської заборгованості здійснюється за справедливою вартістю.

Після первісного визнання подальша оцінка дебіторської заборгованості за виданими кредитами здійснюється за амортизованою собівартістю, яка визначається за методом ефективної ставки відсотка відповідно до МСФЗ 9.

Для дебіторської заборгованості, що оцінюються за амортизованою собівартістю, Товариство оцінює станом на кожну звітну дату резерв під збитки у розмірі, що дорівнює: 12-місячним очікуваним кредитним збиткам у разі, якщо кредитний ризик на звітну дату не зазнав значного зростання з моменту первісного визнання;

- очікуваним кредитним збиткам за весь строк дії фінансового інструменту, якщо кредитний ризик за таким фінансовим інструментом значно зріс із моменту первісного визнання.

Інша поточна дебіторська заборгованість станом на кінець року складається з дебіторської заборгованості по розрахункам з вітчизняними постачальниками; фінансової допомоги, та розрахунках за товари, роботи, послуги. Іншу поточну дебіторську заборгованість без встановленої ставки відсотка Товариство оцінює за сумою первісного рахунку фактури, якщо вплив дисконтування є несуттєвим.

*Результати виконаних аудиторських процедур підтверджують відповідність оцінки та відображення дебіторської заборгованості у фінансовій звітності Товариства за 2024 рік вимогам Міжнародних стандартів фінансової звітності.*

• для статті **«нерухоме майно»** - нами досліджено наявність та ефективність системи внутрішнього контролю; вивчено та проаналізовано на відповідність відображення в обліку за МСФЗ 5 «Непоточні активи, утримувані для продажу, та припинена діяльність», проведено оцінку ризиків можливого суттєвого викривлення внаслідок шахрайства чи помилки; здійснено аналіз дотримання вимог законодавчих та нормативних актів; облікові

підходи та судження встановлені у обліковій політиці Товариства; розглянуті та проаналізовані - угоди, первинні документи обліку та документи щодо проведеної річної інвентаризації; проведено аналіз оцінки нерухомого майна; виконані подальші процедури, які передбачали перевірку, перерахунок, підтвердження, аналітичні процедури та запити; здійснено оцінку достатності та відповідності отриманих доказів.

Станом на 31.12.2024 на балансі Товариства обліковується нерухоме майно, а саме: квартира, прийнята на баланс на основі Рішення суду № 61654846 від 17.11.2021 про задоволення вимог Кредитора ( ТОВ «К2000»). З початку року майно було обліковане, як товар, утримуваний для продажу. Але, враховуючи Постанову Апеляційного суду №760/3924/22 від травня 2024 року, який виніс рішення про неможливість задовольнити скаргу Товариства щодо скасування обмежень користування активом, керівництвом Товариства було прийнято рішення перенести дане нерухоме майно до складу інвестиційної нерухомості та обліковувати її за справедливою вартістю, що відповідає вимогам МСБО 40 «Інвестиційна нерухомість».

Для визначення справедливої вартості квартири був залучений незалежний оцінювач.

*Результати виконаних аудиторських процедур підтверджують відповідність оцінки та відображення нерухомого майна у фінансовій звітності Товариства за 2024 рік вимогам Міжнародних стандартів фінансової звітності.*

### **Висновок**

Ми виконали завдання з надання обґрунтованої впевненості щодо показників річних звітних даних Товариства з обмеженою відповідальністю «К2000 » станом на 31.12.2024 р. На нашу думку, ТОВ «К2000» при складанні річних звітних даних фінансової компанії за 2024 рік, дотрималось в усіх суттєвих аспектах вимог «Правил складання та подання звітності учасниками ринку небанківських фінансових послуг до Національного банку України», затверджених Постановою Правління Національного банку України 25.11.2021 № 123. Інформація Товариства, що міститься у звітних даних, викладена на підставі дійсних даних бухгалтерського обліку, в усіх суттєвих аспектах відповідає критеріям, встановленим Правилами № 123.

Ми підтверджуємо, що Товариство здійснило оцінку активів, відображених у річних звітних даних (даних звітності) за 2024 рік / станом на 31 грудня 2024 року, за статтями: грошові кошти та еквіваленти; дебіторська заборгованість у відповідності до вимог Міжнародних стандартів фінансової звітності: грошові кошти та їх еквіваленти, дебіторська заборгованість - відповідно до вимог МСФЗ 9 «Фінансові інструменти», та нерухоме майно – відповідно до МСБО 40 «Інвестиційна нерухомість».

Проведена товариством оцінка даних активів не містить суттєвих викривлень та відповідає встановленим вимогам Міжнародних стандартів фінансової звітності.

### **Інша інформація**

#### **Основні відомості про аудитора**

Повне найменування: Товариство з обмеженою відповідальністю «Аудиторська Фірма «ОЛЕСЯ»;

Ідентифікаційний код юридичної особи: 22930490;

Місцезнаходження: Україна, 03028, місто Київ, вул. Саперно-Слобідська, будинок 10, квартира 137.

Вебсторінка/вебсайт суб'єкта аудиторської діяльності: <https://www.auditolesya-kiev.com/>

Номер реєстрації у Реєстрі аудиторів та суб'єктів аудиторської діяльності Розділ «Суб'єкти аудиторської діяльності» № 4423;

Номер реєстрації у Реєстрі аудиторів та суб'єктів аудиторської діяльності Розділ «Суб'єкти аудиторської діяльності, які мають право проводити обов'язковий аудит фінансової звітності» № 4423;

Аудитори, що брали участь у перевірці:

Чередниченко Галина Василівна – Номер реєстрації у Реєстрі аудиторів та суб'єктів аудиторської діяльності Розділ «Аудитори» № 100276;

**Основні відомості про умови договору на виконання завдання з надання впевненості**

Дата та номер договору: Договір № 295 від 07.01.2025;

Дата початку виконання завдання: 07.01.2025;

Дата закінчення виконання завдання: 21.05.2025

Незалежний практикуючий  
фахівець,  
Ключовий партнер з аудиту  
ТОВ АФ «Олеся»



Г.В.Чередниченко

Дата складання звіту з надання впевненості : 21.05.2025

м. Київ.

## Дані фінансової звітності

станом на 01.01.2025 року

Підприємство ТОВАРИСТВО З ОБМЕЖЕНОЮ ВІДПОВІДАЛЬНІСТЮ "К2000"

(найменування)

Баланс (Звіт про фінансовий стан) Форма № 1

ДОКУМЕНТ ПРИЙНЯТО

Середня кількість працівників

5

Код форми звітності

1

А К Т И В	Код рядка	На початок звітного періоду	На кінець звітного періоду	Код форми звітності
1	2	3	4	5
<b>I. Необоротні активи</b>				
Нематеріальні активи	1000	4200000	20300000	1
первісна вартість	1001	19700000	40100000	1
накопичена амортизація	1002	15500000	19800000	1
Незавершені капітальні інвестиції	1005	-	-	-
Основні засоби	1010	300000	100000	1
первісна вартість	1011	1200000	1200000	1
знос	1012	900000	1100000	1
Інвестиційна нерухомість	1015	-	169400000	1
первісна вартість інвестиційної нерухомості	1016	-	169400000	1
знос інвестиційної нерухомості	1017	-	-	-
Довгострокові біологічні активи	1020	-	-	-
первісна вартість довгострокових біологічних активів	1021	-	-	-
накопичена амортизація довгострокових біологічних активів	1022	-	-	-
Довгострокові фінансові інвестиції, які обліковуються за методом участі в капіталі інших підприємств (Стандарт 1) / Довгострокові фінансові інвестиції (Стандарт 25)	1030	-	-	-
інші фінансові інвестиції	1035	-	-	-
Довгострокова дебіторська заборгованість	1040	-	-	-
Відстрочені податкові активи	1045	-	-	-
Гудвил	1050	-	-	-
Відстрочені аквізиційні витрати	1060	-	-	-
Залишок коштів у централізованих страхових резервних фондах	1065	-	-	-
Інші необоротні активи	1090	-	-	-
<b>Усього за розділом I</b>	<b>1095</b>	<b>4500000</b>	<b>189800000</b>	<b>1</b>
<b>II. Оборотні активи</b>				
Запаси	1100	200000	-	1
Виробничі запаси	1101	200000	-	1
Незавершене виробництво	1102	-	-	-
Готова продукція / Готова продукція, що належить до запасів (Стандарт 25)	1103	-	-	-
Товари	1104	-	-	-
Поточні біологічні активи	1110	-	-	-
Депозити перестраховання	1115	-	-	-
Векеелі одержані	1120	-	-	-
Дебіторська заборгованість за продукцію, товари, роботи, послуги	1125	75500000	472800000	1
Дебіторська заборгованість за розрахунками:				
за виданими авансами	1130	1200000	1200000	1
з бюджетом	1135	-	-	-
у тому числі з податку на прибуток	1136	-	-	-
дебіторська заборгованість за розрахунками з нарахованих доходів	1140	785400000	898900000	1
дебіторська заборгованість за розрахунками з внутрішніх розрахунків	1145	-	-	-
Інша поточна дебіторська заборгованість (Стандарт 1) / поточна дебіторська заборгованість (Стандарт 25)	1155	17430900000	17949700000	1
Поточні фінансові інвестиції	1160	-	-	-
Гроші та їх еквіваленти	1165	148800000	331400000	1
Готівка	1166	-	-	-
Рахунки в банках	1167	148800000	331400000	1
Витрати майбутніх періодів	1170	-	-	-
Частка перестраховика у страхових резервах	1180	-	-	-
у тому числі в:				
резервах довгострокових зобов'язань	1181	-	-	-
резервах збитків або резервах належних виплат	1182	-	-	-
резервах незароблених премій	1183	-	-	-
інших страхових резервах	1184	-	-	-
Інші оборотні активи	1190	-	-	-
<b>Усього за розділом II</b>	<b>1195</b>	<b>18442000000</b>	<b>19654000000</b>	<b>1</b>
<b>III. Необоротні активи, утримувані для продажу, та групи вибуття</b>	<b>1200</b>	<b>130700000</b>	<b>-</b>	<b>1</b>
<b>Баланс</b>	<b>1300</b>	<b>18577200000</b>	<b>19843800000</b>	<b>1</b>

Пасив	Код рядка	На початок звітного періоду	На кінець звітного періоду	Код форми звітності
1	2	3	4	5
<b>I. Власний капітал</b>				
Зареєстрований (пайовий) капітал (Стандарт 1)/капітал (Стандарт 25)	1400	500000000	500000000	1
Внески до незареєстрованого статутного капіталу	1401	-	-	-
Капітал у дооцінках	1405	-	38700000	1
Додатковий капітал	1410	-	-	-
Емісійний дохід	1411	-	-	-
Накопичені курсові різниці	1412	-	-	-
Резервний капітал	1415	27600000	27600000	1
Нерозподілений прибуток (непокритий збиток)	1420	227700000	441200000	1
Неоплачений капітал	1425	( - )	( - )	-
Вилучений капітал	1430	( - )	( - )	-
Інші резерви	1435	-	-	-
<b>Усього за розділом I</b>	<b>1495</b>	<b>755300000</b>	<b>1007500000</b>	<b>1</b>
<b>II. Довгострокові зобов'язання і забезпечення</b>				
Відстрочені податкові зобов'язання	1500	-	-	-
Пенсійні зобов'язання	1505	-	-	-
Довгострокові кредити банків	1510	-	-	-
Інші довгострокові зобов'язання	1515	500000000	480000000	1
Довгострокові забезпечення	1520	-	-	-
Довгострокові забезпечення витрат персоналу	1521	-	-	-
Цільове фінансування	1525	-	-	-
Благодійна допомога	1526	-	-	-
Страхові резерви	1530	-	-	-
у тому числі:				
резерв довгострокових зобов'язань	1531	-	-	-
резерв збитків або резерв належних виплат	1532	-	-	-
резерв незароблених премій	1533	-	-	-
інші страхові резерви	1534	-	-	-
Інвестиційні контракти	1535	-	-	-
Призовий фонд	1540	-	-	-
Резерв на виплату джек-поту	1545	-	-	-
<b>Усього довгострокових зобов'язань і забезпечення (Стандарт 1) / довгострокові зобов'язання, цільове фінансування та забезпечення (Стандарт 25)</b>	<b>1595</b>	<b>500000000</b>	<b>480000000</b>	<b>1</b>
<b>III. Поточні зобов'язання і забезпечення</b>				
Короткострокові кредити банків	1600	-	-	-
Векселі видані	1605	-	-	-
Поточна кредиторська заборгованість за:				
довгостроковими зобов'язаннями	1610	-	-	-
товари, роботи, послуги	1615	1600000	33000000	1
розрахунками з бюджетом	1620	9700000	47000000	1
у тому числі з податку на прибуток	1621	9700000	46900000	1
розрахунками зі страхування	1625	-	-	-
розрахунками з оплати праці	1630	-	-	-
поточна кредиторська заборгованість за одержаними авансами	1635	-	-	-
поточна кредиторська заборгованість за розрахунками з учасниками	1640	682000000	412000000	1
поточна кредиторська заборгованість із внутрішніх розрахунків	1645	-	-	-
поточна кредиторська заборгованість за страховою діяльністю	1650	-	-	-
Поточні забезпечення	1660	-	-	-
Доходи майбутніх періодів	1665	2800000	4500000	1
Відстрочені комісійні доходи від перестраховиків	1670	-	-	-
Інші поточні зобов'язання	1690	12125800000	13539800000	1
<b>Усього за розділом III</b>	<b>1695</b>	<b>12821900000</b>	<b>14036300000</b>	<b>1</b>
<b>IV. Зобов'язання, пов'язані з необоротними активами, утримуваними для продажу, та групами вибуття</b>	<b>1700</b>	<b>-</b>	<b>-</b>	<b>-</b>
<b>V. Чиста вартість активів недержавного пенсійного фонду</b>	<b>1800</b>	<b>-</b>	<b>-</b>	<b>-</b>
<b>Баланс</b>	<b>1900</b>	<b>18577200000</b>	<b>19843800000</b>	<b>1</b>

Звіт про фінансові результати (Звіт про сукупний дохід) Форма № 2

**I. ФІНАНСОВІ РЕЗУЛЬТАТИ**

Стаття	Код рядка	За звітний період	За аналогічний період попереднього року	Код форми звітності
1	2	3	4	5
Чистий дохід від реалізації продукції (товарів, робіт, послуг)	2000	47900000	2074900000	1
Чисті зароблені страхові премії	2010	-	-	-
Премії підписані, валова сума	2011	-	-	-
Премії, передані у перестраховання	2012	-	-	-
Зміна резерву незароблених премій, валова сума	2013	-	-	-
Зміна частки перестраховиків у резерві незароблених премій	2014	-	-	-
Собівартість реалізованої продукції (товарів, робіт, послуг)	2050	( - )	( - )	-
Чисті понесені збитки за страховими виплатами	2070	-	-	-
<b>Валовий:</b>				
прибуток	2090	47900000	2074900000	1
збиток	2095	( - )	( - )	-
Дохід (витрати) від зміни у резервах довгострокових зобов'язань	2105	-	-	-
Дохід (витрати) від зміни інших страхових резервів	2110	-	-	-

Зміна інших страхових резервів, валова сума	2111	-	-	-
Зміна частки перестраховиків в інших страхових резервах	2112	-	-	-
Інші операційні доходи	2120	3018200000	978600000	1
Дохід від зміни вартості активів, які оцінюються за справедливою вартістю	2121	-	-	-
Дохід від первісного визнання біологічних активів і сільськогосподарської продукції	2122	-	-	-
Дохід від використання коштів, вивільнених від оподаткування	2123	-	-	-
Адміністративні витрати	2130	( 1046800000 )	( 488500000 )	1
Витрати на збут	2150	( - )	( 1236500000 )	1
Інші операційні витрати	2180	( 2637000000 )	( - )	1
Витрати від зміни вартості активів, які оцінюються за справедливою вартістю	2181	-	-	-
Витрати від первісного визнання біологічних активів і сільськогосподарської продукції	2182	-	-	-
<b>Фінансовий результат від операційної діяльності:</b>				
прибуток	2190	1755600000	1328500000	1
збиток	2195	( - )	( - )	-
Доход від участі в капіталі	2200	-	-	-
Інші фінансові доходи	2220	7500000	2400000	1
Інші доходи	2240/ 2160	-	-	-
Дохід від благодійної допомоги	2241	-	-	-
Фінансові витрати	2250	( 1493500000 )	( 1277100000 )	1
Втрати від участі в капіталі	2255	( - )	( - )	-
Інші витрати	2270/ 2165	( 9200000 )	( - )	1
Прибуток (збиток) від впливу інфляції на монетарні статті	2275	-	-	-
Разом доходи	2280	-	-	-
Разом витрати	2285	-	-	-
Фінансовий результат до оподаткування (прибуток) (Стандарт 1) /фінансовий результат до оподаткування (Стандарт 25)	2290	260400000	53800000	1
збиток	2295	( - )	( - )	-
Витрати (дохід)з податку на прибуток (Стандарт 1) /податок на прибуток (Стандарт 25)	2300	(46900000)	(9700000)	1
Прибуток (збиток) від припиненої діяльності після оподаткування	2305	-	-	-
Витрати (доходи) які зменшують (збільшують) фінансовий результат після оподаткування	2310	-	-	-
Чистий фінансовий результат (прибуток) (Стандарт 1) /чистий прибуток (збиток) (Стандарт 25)	2350	213500000	44100000	1
збиток	2355	( - )	( - )	-

## II. СУКУПНИЙ ДОХІД

Стаття	Код рядка	За звітний період	За аналогічний період попереднього року	Код форми звітності
1	2	3	4	5
Дооцінка (уцінка) необоротних активів	2400	38700000	-	1
Дооцінка (уцінка) фінансових інструментів	2405	-	-	-
Накопичені курсові різниці	2410	-	-	-
Частка іншого сукупного доходу асоційованих та спільних підприємств	2415	-	-	-
Інший сукупний дохід	2445	-	-	-
<b>Інший сукупний дохід до оподаткування</b>	<b>2450</b>	<b>38700000</b>	<b>-</b>	<b>1</b>
Податок на прибуток, пов'язаний з іншим сукупним доходом	2455	-	-	-
<b>Інший сукупний дохід після оподаткування</b>	<b>2460</b>	<b>38700000</b>	<b>-</b>	<b>1</b>
<b>Сукупний дохід (сума рядків 2350, 2355 та 2460)</b>	<b>2465</b>	<b>252200000</b>	<b>44100000</b>	<b>1</b>

## III. ЕЛЕМЕНТИ ОПЕРАЦІЙНИХ ВИТРАТ

Назва статті	Код рядка	За звітний період	За аналогічний період попереднього року	Код форми звітності
1	2	3	4	5
Матеріальні затрати	2500	2000000	-	1
Витрати на оплату праці	2505	44600000	42800000	1
Відрахування на соціальні заходи	2510	9400000	9400000	1
Амортизація	2515	4500000	9100000	1
Інші операційні витрати	2520	1250100000	859900000	1
<b>Разом</b>	<b>2550</b>	<b>1310600000</b>	<b>921200000</b>	<b>1</b>

## IV. РОЗРАХУНОК ПОКАЗНИКІВ ПРИБУТКОВОСТІ АКЦІЙ

Назва статті	Код рядка	За звітний період	За аналогічний період попереднього року	Код форми звітності
1	2	3	4	5
Середньорічна кількість простих акцій	2600	-	-	-
Скоригована середньорічна кількість простих акцій	2605	-	-	-
Чистий прибуток (збиток) на одну просту акцію	2610	-	-	-
Скоригований чистий прибуток (збиток) на одну просту акцію	2615	-	-	-
Дивіденди на одну просту акцію	2650	-	-	-

## Звіт про рух грошових коштів (за прямим методом) Форма № 3

Стаття	Код рядка	За звітний період	За аналогічний період попереднього року	Код форми звітності
1	2	3	4	5
<b>I. Рух коштів у результаті операційної діяльності</b>				
Надходження від:				
Реалізації продукції (товарів, робіт, послуг)	3000	1890300000	1105000000	1
Повернення податків і зборів у тому числі податку на додану вартість	3005	-	-	-
Цільового фінансування	3010	-	-	-
Надходження від отримання субсидій, дотацій	3011	-	-	-
Надходження авансів від покупців і замовників	3015	-	-	-
Надходження від повернення авансів	3020	-	-	-
Надходження від відсотків за залишками коштів на поточних рахунках	3025	-	24000000	1
Надходження від боржників неустойки (штрафів, пені)	3035	-	-	-
Надходження від операційної оренди	3040	-	-	-
Надходження від отримання роялті, авторських винагород	3045	-	-	-
Надходження від страхових премій	3050	-	-	-
Надходження фінансових установ від повернення позик	3055	4120700000	1291200000	1
Інші надходження	3095	48300000	2197300000	1
Витрачання на оплату:				
Товарів (робіт, послуг)	3100	( 1285400000 )	( 962300000 )	1
Праці	3105	( 34200000 )	( 35700000 )	1
Відрахувань на соціальні заходи	3110	( 9400000 )	( 9800000 )	1
Зобов'язань з податків і зборів	3115	( 25100000 )	( 31500000 )	1
Витрачання на оплату зобов'язань з податку на прибуток	3116	( 9700000 )	( 21500000 )	1
Витрачання на оплату зобов'язань з податку на додану вартість	3117	( - )	( - )	-
Витрачання на оплату зобов'язань з інших податків і зборів	3118	( 15400000 )	( 10000000 )	1
Витрачання на оплату авансів	3135	( - )	( - )	-
Витрачання на оплату повернення авансів	3140	( - )	( 1907400000 )	1
Витрачання на оплату цільових внесків	3145	( - )	( - )	-
Витрачання на оплату зобов'язань за страховими контрактами	3150	( - )	( - )	-
Витрачання фінансових установ на надання позик	3155	( 3962100000 )	( - )	1
Інші витрачання	3190	( 2311200000 )	( 995700000 )	1
<b>Чистий рух коштів від операційної діяльності</b>	<b>3195</b>	<b>-1568100000</b>	<b>-341000000</b>	<b>1</b>
<b>II. Рух коштів у результаті інвестиційної діяльності</b>				
Надходження від реалізації:				
фінансових інвестицій	3200	-	-	-
необоротних активів	3205	-	-	-
Надходження від отриманих:				
відсотків	3215	7500000	-	1
дивідендів	3220	-	-	-
Надходження від деривативів	3225	-	-	-
Надходження від погашення позик	3230	-	-	-
Надходження від вибуття дочірнього підприємства та іншої господарської одиниці	3235	-	-	-
Інші надходження	3250	5300000	-	1
Витрачання на придбання:				
фінансових інвестицій	3255	( - )	( - )	-
необоротних активів	3260	( - )	( - )	-
Виплати за деривативами	3270	( - )	( - )	-
Витрачання на надання позик	3275	( - )	( - )	-
Витрачання на придбання дочірнього підприємства та іншої господарської одиниці	3280	( - )	( - )	-
Інші платежі	3290	( - )	( - )	-
<b>Чистий рух коштів від інвестиційної діяльності</b>	<b>3295</b>	<b>12800000</b>	<b>-</b>	<b>1</b>
<b>III. Рух коштів у результаті фінансової діяльності</b>				
Надходження від:				
Власного капіталу	3300	-	-	-
Отримання позик	3305	1997900000	-	1
Надходження від продажу частки в дочірньому підприємстві	3310	-	-	-
Інші надходження	3340	-	-	-
Витрачання на:				
Викуп власних акцій	3345	( - )	( - )	-
Погашення позик	3350	260000000	280000000	1
Сплату дивідендів	3355	( - )	( - )	-
Витрачання на сплату відсотків	3360	( - )	( - )	-
Витрачання на сплату заборгованості з фінансової оренди	3365	( - )	( - )	-
Витрачання на придбання частки в дочірньому підприємстві	3370	( - )	( - )	-
Витрачання на виплати неконтрольованим часткам у дочірніх підприємствах	3375	( - )	( - )	-
Інші платежі	3390	( - )	( - )	-
<b>Чистий рух коштів від фінансової діяльності</b>	<b>3395</b>	<b>1737900000</b>	<b>-280000000</b>	<b>1</b>
<b>Чистий рух грошових коштів за звітний період</b>	<b>3400</b>	<b>182600000</b>	<b>-621000000</b>	<b>1</b>
Залишок коштів на початок року	3405	148800000	769800000	1
Вплив зміни валютних курсів на залишок коштів	3410	-	-	-
Залишок коштів на кінець року	3415	331400000	148800000	1

## Звіт про рух грошових коштів (за непрямим методом) Форма № 3-н

Стаття	Код рядка	За звітний період		За аналогічний період попереднього року		Код форми звітності для надходження	Код форми звітності для видатків
		надходження	видаток	надходження	видаток		
1	2	3	4	5	6	7	8
<b>I. Рух коштів у результаті операційної діяльності</b>							
Прибуток (збиток) від звичайної діяльності до оподаткування	3500	-	-	-	-	-	-
Коригування на:							
амортизацію необоротних активів	3505	-	X	-	X	-	-
збільшення (зменшення) забезпечень	3510	-	-	-	-	-	-
збиток (прибуток) від нереалізованих курсових різниць	3515	-	-	-	-	-	-
збиток (прибуток) від неопераційної діяльності та інших негрошових операцій	3520	-	-	-	-	-	-
Прибуток (збиток) від участі в капіталі	3521	-	-	-	-	-	-
Зміна вартості активів, які оцінюються за справедливою вартістю, та дохід (витрати) від первісного визнання	3522	-	-	-	-	-	-
Збиток (прибуток) від реалізації необоротних активів, утримуваних для продажу та груп вибуття	3523	-	-	-	-	-	-
Збиток (прибуток) від реалізації фінансових інвестицій	3524	-	-	-	-	-	-
Зменшення (відновлення) корисності необоротних активів	3526	-	-	-	-	-	-
Фінансові витрати	3540	-	-	-	-	-	-
Зменшення (збільшення) оборотних активів	3550	-	-	-	-	-	-
Збільшення (зменшення) запасів	3551	-	-	-	-	-	-
Збільшення (зменшення) поточних біологічних активів	3552	-	-	-	-	-	-
Збільшення (зменшення) дебіторської заборгованості за продукцію, товари, роботи, послуги	3553	-	-	-	-	-	-
Зменшення (збільшення) іншої поточної дебіторської заборгованості	3554	-	-	-	-	-	-
Зменшення (збільшення) витрат майбутніх періодів	3556	-	-	-	-	-	-
Зменшення (збільшення) інших оборотних активів	3557	-	-	-	-	-	-
Збільшення (зменшення) поточних зобов'язань	3560	-	-	-	-	-	-
Збільшення (зменшення) поточної кредиторської заборгованості за товари, роботи, послуги	3561	-	-	-	-	-	-
Збільшення (зменшення) поточної кредиторської заборгованості за розрахунками з бюджетом	3562	-	-	-	-	-	-
Збільшення (зменшення) поточної кредиторської заборгованості за розрахунками зі страхування	3563	-	-	-	-	-	-
Збільшення (зменшення) поточної кредиторської заборгованості за розрахунками з оплати праці	3564	-	-	-	-	-	-
Збільшення (зменшення) доходів майбутніх періодів	3566	-	-	-	-	-	-
Збільшення (зменшення) інших поточних зобов'язань	3567	-	-	-	-	-	-
Грошові кошти від операційної діяльності	3570	-	-	-	-	-	-
Сплачений податок на прибуток	3580	X	-	X	-	-	-
Сплачені відсотки	3585	X	-	X	-	-	-
<b>Чистий рух коштів від операційної діяльності</b>	<b>3195</b>	-	-	-	-	-	-
<b>II. Рух коштів у результаті інвестиційної діяльності</b>							
Надходження від реалізації:							
фінансових інвестицій	3200	-	X	-	X	-	-
необоротних активів	3205	-	X	-	X	-	-
Надходження від отриманих:							
відсотків	3215	-	X	-	X	-	-
дивідендів	3220	-	X	-	X	-	-
Надходження від деривативів	3225	-	X	-	X	-	-
Надходження від погашення позик	3230	-	X	-	X	-	-
Надходження від вибуття дочірнього підприємства та іншої господарської одиниці	3235	-	X	-	X	-	-
Інші надходження	3250	-	X	-	X	-	-
Витрачання на придбання:							
фінансових інвестицій	3255	X	-	X	-	-	-
необоротних активів	3260	X	-	X	-	-	-
Виплати за деривативами	3270	X	-	X	-	-	-
Витрачання на надання позик	3275	X	-	X	-	-	-
Витрачання на придбання дочірнього підприємства та іншої господарської одиниці	3280	X	-	X	-	-	-
Інші платежі	3290	X	-	X	-	-	-
<b>Чистий рух коштів від інвестиційної діяльності</b>	<b>3295</b>	-	-	-	-	-	-
<b>III. Рух коштів у результаті фінансової діяльності</b>							
Надходження від:							
Власного капіталу	3300	-	X	-	X	-	-
Отримання позик	3305	-	X	-	X	-	-
Надходження від продажу частки в дочірньому підприємстві	3310	-	X	-	X	-	-
Інші надходження	3340	-	X	-	X	-	-
Витрачання на:							
Викуп власних акцій	3345	X	-	X	-	-	-
Погашення позик	3350	X	-	X	-	-	-
Сплату дивідендів	3355	X	-	X	-	-	-
Витрачання на сплату відсотків	3360	X	-	X	-	-	-

Витрачання на сплату заборгованості з фінансової оренди	3365	X	-	X	-	-
Витрачання на придбання частки в дочірньому підприємстві	3370	X	-	X	-	-
Витрачання на виплати неконтрольованим часткам у дочірніх підприємствах	3375	X	-	X	-	-
Інші платежі	3390	X	-	X	-	-
<b>Чистий рух коштів від фінансової діяльності</b>	<b>3395</b>	-	-	-	-	-
<b>Чистий рух грошових коштів за звітний період</b>	<b>3400</b>	-	-	-	-	-
Залишок коштів на початок року	3405	-	X	-	X	-
Вплив зміни валютних курсів на залишок коштів	3410	-	-	-	-	-
Залишок коштів на кінець року	3415	-	-	-	-	-

**Звіт про власний капітал** Форма № 4

Стаття	Код рядка	Зареєстрований (пайовий) капітал	Капітал у дооцінках	Додатковий капітал	Резервний капітал	Перезподілений прибуток (непокритий збиток)	Неоплачений капітал	Видучений капітал	Всього	Код форми звітності
1	2	3	4	5	6	7	8	9	10	11
Залишок на початок року	4000	500000000	-	-	27600000	227700000	-	-	755300000	1
<b>Коригування:</b>										
Зміна облікової політики	4005	-	-	-	-	-	-	-	-	-
Виправлення помилок	4010	-	-	-	-	-	-	-	-	-
Інші зміни	4090	-	-	-	-	-	-	-	-	-
<b>Скоригований залишок на початок року</b>	<b>4095</b>	<b>500000000</b>	<b>-</b>	<b>-</b>	<b>27600000</b>	<b>227700000</b>	<b>-</b>	<b>-</b>	<b>755300000</b>	<b>1</b>
<b>Чистий прибуток (збиток) за звітний період</b>	<b>4100</b>	<b>-</b>	<b>-</b>	<b>-</b>	<b>-</b>	<b>213500000</b>	<b>-</b>	<b>-</b>	<b>213500000</b>	<b>1</b>
<b>Інший сукупний дохід за звітний період</b>	<b>4110</b>	<b>-</b>	<b>38700000</b>	<b>-</b>	<b>-</b>	<b>-</b>	<b>-</b>	<b>-</b>	<b>38700000</b>	<b>1</b>
Дооцінка (уцінка) необоротних активів	4111	-	38700000	-	-	-	-	-	38700000	1
Дооцінка (уцінка) фінансових інструментів	4112	-	-	-	-	-	-	-	-	-
Накопичені курсові різниці	4113	-	-	-	-	-	-	-	-	-
Частка іншого сукупного доходу асоційованих і спільних підприємств	4114	-	-	-	-	-	-	-	-	-
Інший сукупний дохід	4116	-	-	-	-	-	-	-	-	-
<b>Розподіл прибутку:</b>										
Виплати власникам (дивіденди)	4200	-	-	-	-	-	-	-	-	-
Спрямування прибутку до зареєстрованого капіталу	4205	-	-	-	-	-	-	-	-	-
Відрахування до резервного капіталу	4210	-	-	-	-	-	-	-	-	-
Сума чистого прибутку, належна до бюджету відповідно до законодавства	4215	-	-	-	-	-	-	-	-	-
Сума чистого прибутку на створення спеціальних (цільових) фондів	4220	-	-	-	-	-	-	-	-	-
Сума чистого прибутку на матеріальне заохочення	4225	-	-	-	-	-	-	-	-	-
<b>Внески учасників:</b>										
Внески до капіталу	4240	-	-	-	-	-	-	-	-	-
Погашення заборгованості з капіталу	4245	-	-	-	-	-	-	-	-	-
<b>Видучення капіталу:</b>										
Викуп акцій (часток)	4260	-	-	-	-	-	-	-	-	-
Перепродаж викуплених акцій (часток)	4265	-	-	-	-	-	-	-	-	-
Анулювання викуплених акцій (часток)	4270	-	-	-	-	-	-	-	-	-
Видучення частки в капіталі	4275	-	-	-	-	-	-	-	-	-
Зменшення номінальної вартості акцій	4280	-	-	-	-	-	-	-	-	-
Інші зміни в капіталі	4290	-	-	-	-	-	-	-	-	-
Придбання (продаж) неконтрольованої частки в дочірньому підприємстві	4291	-	-	-	-	-	-	-	-	-

Разом змін у капіталі	4295	-	38700000	-	-	213500000	-	-	252200000	1
Залишок на кінець року	4300	500000000	38700000	27600000	441200000	-	-	-	1007500000	1

Відповідальна особа

ЕП Ситник Юлія  
Сергіївна

(підпис)



Ситник Юлія Сергіївна

(прізвище, ініціали)

**Дані регуляторного балансу**  
станом на 01.01.2025

Найменування фінансової компанії

ТОВАРИСТВО З ОБМЕЖЕНОЮ ВІДПОВІДАЛЬНІСТЮ

**ДОКУМЕНТ ПРИЙНЯТО**

Код ЄДРПОУ фінансової компанії

40776130

№ з/п	Показник	Сума/Кількість	Код валюти або банківського металу	
1	2	3	4	
1	Нематеріальні активи	LRF011001	20359117	980
2	Нерухоме майно	LRF011002	-	980
3	Інвестиційна нерухомість	LRF011003	169400000	980
4	Інші основні засоби	LRF011004	52560	980
5	Фінансові інвестиції	LRF011005	-	980
6	Віртуальні активи	LRF011006	-	980
7	Гроші та їх еквіваленти	LRF011007	331403275	980
8	Торговельна та інша дебіторська заборгованість	LRF011008	19322597244	980
9	Векселі придбані та одержані, якщо цінні папери векселедавця не перебувають у біржовому реєстрі принаймні однієї з фондових бірж	LRF011009	-	980
10	Векселі придбані та одержані, що видані фізичними особами	LRF011010	-	980
11	Інші придбані та одержані векселі	LRF011011	-	980
12	Витрати майбутніх періодів	LRF011012	-	980
13	Запаси	LRF011013	120	980
14	Інші активи, що не включені до попередніх статей активів балансу	LRF011014	-	980
15	Активи, усього	LRF011015	19843812316	#
16	Статутний капітал	LRF012001	500000000	980
17	Внески до незареєстрованого статутного капіталу	LRF012002	-	980
18	Нерозподілений прибуток	LRF012003	441186131	980
19	Непокритий збиток	LRF012103	-	980
20	Емісійний дохід	LRF012004	-	980
21	Капітал у дооцінках: дооцінка (уцінка) основних засобів	LRF012005	-	980
22	Капітал у дооцінках: дооцінка (уцінка) нематеріальних активів	LRF012006	38700000	980
23	Капітал у дооцінках: дооцінка (уцінка) фінансових інструментів	LRF012007	-	980
24	Капітал у дооцінках: інший капітал у дооцінках	LRF012008	-	980
25	Додатковий капітал: добровільні внески в додатковий капітал	LRF012009	-	980
26	Додатковий капітал: інші обов'язкові внески в додатковий капітал	LRF012010	-	980
27	Додатковий капітал: безоплатно одержані необоротні активи	LRF012011	-	980
28	Додатковий капітал: інший додатковий капітал	LRF012012	-	980
29	Резервний капітал: резервний капітал, сформований за рахунок вступних внесків	LRF012013	-	980
30	Резервний капітал: резервний капітал, сформований за рахунок прибутку / доходу	LRF012014	-	980
31	Інші резерви	LRF012015	27566163	980
32	Видучений капітал	LRF012016	-	980
33	Неоплачений капітал	LRF012017	-	980
34	Власний капітал, усього	LRF012018	1007452294	#
35	Зобов'язання, пов'язані з необоротними активами, утримуваними для продажу, та групами вибуття	LRF013000	-	980
36	Субординований борг	LRF013001	-	980
37	Залучені кошти	LRF013002	12350316694	980
38	Векселі видані	LRF013003	-	980
39	Торговельна та інша кредиторська заборгованість	LRF013004	5771525069	980
40	Доходи майбутніх періодів	LRF013005	-	980
41	Інші довгострокові зобов'язання, що не включені до попередніх статей балансу	LRF013006	-	980
42	Інші поточні зобов'язання, що не включені до попередніх статей балансу	LRF013016	714518259	980
43	Довгострокові забезпечення	LRF013007	-	980
44	Поточні забезпечення	LRF013008	-	980
45	Зобов'язання, усього	LRF013009	18836360022	#
46	Дохід від надання фінансових послуг: надання коштів та банківських металів у кредит	LRF014001	47915000	980
47	Дохід від надання фінансових послуг: фінансовий лізинг	LRF014002	-	980
48	Дохід від надання супутніх послуг, що пов'язані з фінансовим лізингом	LRF014003	-	980
49	Дохід від надання фінансових послуг: надання гарантій	LRF014004	-	980
50	Дохід від надання фінансових послуг: факторинг (факторинг класичний)	LRF014005	-	980
51	Дохід від надання фінансових послуг: факторинг (факторинг інший, ніж класичний)	LRF014006	-	980
52	Дохід від надання фінансових послуг: торгівля валютними цінностями	LRF014007	-	980
53	Дохід від надання послуг, пов'язаних з оборотом фінансових віртуальних активів	LRF014008	-	980
54	Дохід, отриманий від надання фінансових послуг від імені та за дорученням фінансових установ	LRF014009	-	980
55	Інші доходи, пов'язані з наданням фінансових послуг	LRF014010	7492647	980
56	Інші доходи, що не пов'язані з наданням фінансових послуг	LRF014011	-	980
57	Дохід від надання послуг оперативного лізингу	LRF014012	-	980
58	Дохід, отриманий від реалізації застави	LRF014013	-	980

59	Дохід, отриманий внаслідок виконання судових рішень	LRF014014	-	980
60	Дохід, отриманий від гарантів та реалізації інших видів забезпечення (крім застави)	LRF014015	-	980
61	Дохід від страхових виплат	LRF014016	-	980
62	Доходи від купівлі-продажу іноземної валюти	LRF014017	-	980
63	Доходи від операційної курсової різниці	LRF014018	-	980
64	Інші доходи від операційної діяльності	LRF014019	3018327759	980
65	Дохід від участі в капіталі	LRF014020	-	980
66	Дохід від боргових цінних паперів	LRF014021	-	980
67	Дохід від операцій з цінними паперами	LRF014022	-	980
68	Дохід від реалізації інвестицій	LRF014023	-	980
69	Дохід від коштів та їх еквівалентів, розміщених у банках	LRF014024	-	980
70	Інший дохід від господарської діяльності	LRF014025	-	980
71	Дохід від безоплатно одержаних необоротних активів	LRF014026	-	980
72	Дохід від операцій з надання фінансових платіжних послуг з переказу коштів без відкриття рахунку та/або із здійснення еквайрингу платіжних інструментів	LRF014126	-	980
73	Сума коригування (зменшення) резерву сумнівних боргів або резерв очікуваних кредитних збитків (зменшення корисності активів)	LRF014027	453389021	980
74	Інший дохід	LRF014028	-	980
75	Усього доходів	LRF014029	3527124427	#
76	Витрати на надання фінансових послуг	LRF015001	-	980
77	Витрати за орендними зобов'язаннями	LRF015002	-	980
78	Витрати від участі в капіталі	LRF015003	-	980
79	Витрати від реалізації інвестицій	LRF015004	-	980
80	Витрати, пов'язані з утриманням застави	LRF015005	-	980
81	Витрати за судовими рішеннями	LRF015006	-	980
82	Витрати на послуги гарантів/контргарантів та інших видів забезпечення (крім застави)	LRF015007	-	980
83	Витрати, понесені за укладеннями договорами доручення з іншою фінансовою установою про надання фінансових послуг	LRF015008	-	980
84	Витрати на надання інших супутніх послуг	LRF015009	-	980
85	Амортизація	LRF015010	4490824	980
86	Витрати за договорами аутсорсингу	LRF015011	-	980
87	Інші адміністративні витрати	LRF015012	-	980
88	Виплати за окладами й тарифами керівникам та ключовим працівникам	LRF015013	42694648	980
89	Виплати за окладами й тарифами іншим працівникам	LRF015014	-	980
90	Премії та заохочення керівникам та ключовим працівникам	LRF015015	-	980
91	Премії та заохочення іншим працівникам	LRF015016	-	980
92	Виплати непостійним працівникам	LRF015017	-	980
93	Інші витрати на оплату праці	LRF015018	-	980
94	Витрати, пов'язані з обслуговуванням зобов'язань за отриманими кредитами	LRF015019	-	980
95	Витрати на обслуговування випуску облігацій	LRF015020	-	980
96	Витрати на обслуговування субординованого боргу	LRF015021	-	980
97	Витрати на обслуговування коштів, залучених від учасників, акціонерів, власників істотної участі та афілійованих осіб	LRF015022	-	980
98	Інші витрати на обслуговування залучених коштів	LRF015023	-	980
99	Витрати з інших податків і зборів	LRF015024	34505642	980
100	Витрати на формування резерву сумнівних боргів або резерву очікуваних кредитних збитків (зменшення корисності активів) за фінансовими послугами	LRF015025	453389021	980
101	Витрати від іншої операційної діяльності: Витрати від купівлі-продажу іноземної валюти	LRF015026	-	980
102	Витрати від іншої операційної діяльності: Витрати від операційної курсової різниці	LRF015027	-	980
103	Витрати від операцій з надання фінансових платіжних послуг з переказу коштів без відкриття рахунку та/або із здійснення еквайрингу платіжних інструментів	LRF015127	-	980
104	Інші витрати	LRF015028	2731693278	980
105	Усього витрат	LRF015029	3266773413	#
106	Фінансовий результат до оподаткування (прибуток)	LRF016001	260351014	980
107	Фінансовий результат до оподаткування (збиток)	LRF016002	-	980
108	Витрати (дохід) з податку на прибуток	LRF016003	46854000	980
109	Сплачений податок на прибуток	LRF016004	-	980
110	Чистий фінансовий результат (прибуток)	LRF016005	307205014	980
111	Чистий фінансовий результат (збиток)	LRF016006	-	980
112	Частка іншого сукупного доходу асоційованих та спільних підприємств	LRF016007	-	980
113	Дооцінка (уцінка) необоротних активів	LRF016008	-	980
114	Дооцінка (уцінка) фінансових інструментів	LRF016009	-	980
115	Прибутки (збитки) від курсових різниць	LRF016010	-	980
116	Розподіл прибутку: відрахування до резерву (резервів)	LRF016011	-	980
117	Розподіл прибутку: виплати власникам (дивіденди)	LRF016012	-	980
118	Розподілений прибуток за період між останнім днем попереднього звітного року та звітною датою	LRF016013	-	980
119	Понесені збитки за період між останнім днем попереднього звітного року та звітною датою	LRF016014	-	980
120	Нерозподілений прибуток для розрахунку нормативу левериджу за попередній звітний рік	LRF016015	227700000	980
121	Розподілений прибуток за період між останнім днем року, що передус попередньому звітному року, та звітною датою	LRF016016	-	980
122	Понесені збитки за період між останнім днем року, що передус попередньому звітному року, та звітною датою	LRF016017	-	980

123	Надходження коштів за фінансовою послугою: торгівля валютними цінностями	LRF017001	-	980
124	Надходження коштів за фінансовою послугою: фінансовий лізинг (авансовий платіж)	LRF017002	-	980
125	Надходження коштів за фінансовою послугою: фінансовий лізинг (інших, ніж авансовий платіж)	LRF017003	-	980
126	Надходження коштів за фінансовою послугою: надання коштів та банківських металів у кредит (за вимогами, винагородою, процентами, штрафи, пені)	LRF017004	3701694305	980
127	Надходження коштів у рахунок забезпечення виконання гарантій (депонування)	LRF017005	-	980
128	Надходження коштів за фінансовою послугою (процентні, комісійні, винагорода та інші доходи): надання гарантій	LRF017006	1890325304	980
129	Надходження коштів за вимогами про відшкодування збитків, гаранту, що виникли внаслідок сплачених коштів бенефіціару за гарантією	LRF017007	-	980
130	Надходження коштів за фінансовою послугою: факторинг класичний (за вимогами, процентами, винагородою та іншими доходами, штрафи, пені)	LRF017008	-	980
131	Надходження коштів за фінансовою послугою: факторинг інший, ніж класичний (за вимогами, процентами, винагородою та іншими доходами, штрафи, пені)	LRF017009	-	980
132	Надходження коштів від операцій з випуску електронних грошей	LRF017010	-	980
133	Інші надходження (пов'язані з наданням фінансових послуг)	LRF017011	-	980
134	Надходження за орендою та подальшим продажем активів, утримуваних для оренди іншими особами і в подальшому утримуваних для продажу	LRF017012	-	980
135	Надходження від власного капіталу	LRF017013	-	980
136	Надходження від отриманих дивідендів	LRF017014	-	980
137	Надходження від реалізації фінансових інвестицій	LRF017015	-	980
138	Надходження від реалізації необоротних активів	LRF017016	-	980
139	Надходження від залучених коштів	LRF017017	-	980
140	Надходження від отриманих відсотків за борговими цінними паперами	LRF017018	6545926	980
141	Надходження від наданих авансів, інших, ніж за фінансовими послугами	LRF017019	-	980
142	Надходження від повернутих авансів, інших, ніж за фінансовими послугами	LRF017020	-	980
143	Інші надходження від діяльності (інше, ніж надання фінансових послуг, та крім господарської діяльності)	LRF017021	55000000	980
144	Інші надходження від здійснення господарської діяльності	LRF017022	2350122319	980
145	Усього надходжень	LRF017023	8003687854	#
146	Виплати на надання фінансової послуги: торгівля валютними цінностями	LRF018001	-	980
147	Виплати на оплату об'єктів, переданих у фінансовий лізинг	LRF018002	-	980
148	Виплати на оплату супутніх послуг фінансового лізингу	LRF018003	-	980
149	Виплати за операціями з надання фінансових послуг: надання коштів та банківських металів у кредит	LRF018004	3962130000	980
150	Виплати за операціями з надання фінансових послуг: надання гарантій	LRF018005	-	980
151	Виплати за операціями з надання фінансових послуг: факторинг класичний	LRF018006	-	980
152	Виплати за операціями з надання фінансових послуг: факторинг інший, ніж класичний	LRF018007	-	980
153	Виплати на операції з випуску електронних грошей	LRF018008	-	980
154	Виплати на оплату супутніх послуг за операціями з надання фінансових послуг (крім фінансового лізингу)	LRF018009	-	980
155	Інші виплати (пов'язані з наданням фінансових послуг)	LRF018010	-	980
156	Виплати на оплату праці (керівникам і ключовим працівникам)	LRF018011	42694648	980
157	Виплати на оплату праці (працівникам іншим, ніж керівники та ключові працівники)	LRF018012	-	980
158	Виплати на оплату за договорами аутсорсингу	LRF018013	-	980
159	Виплати: погашення записок (кредити, позики)	LRF018014	60000000	980
160	Виплати: проценти та інші витрати, сплачені за кредитами	LRF018015	-	980
161	Виплати на оплату відрахувань на соціальні заходи	LRF018016	9431045	980
162	Виплати на оплату зобов'язань з податків і зборів (крім авансового внеску з податку на прибуток торговцями валютними цінностями в готівковій формі)	LRF018017	25074597	980
163	Виплати на оплату авансів, інших, ніж за фінансовими послугами	LRF018018	-	980
164	Виплати на оплату повернення авансів, інших, ніж за фінансовими послугами	LRF018019	-	980
165	Інші виплати (інші, ніж з надання фінансових послуг)	LRF018020	3572954289	980
166	Виплати на придбання фінансових інвестицій	LRF018021	-	980
167	Виплати на придбання необоротних активів	LRF018022	-	980
168	Вилучення капіталу: Викуп акцій (часток)	LRF018023	-	980
169	Виплати на сплату дивідендів	LRF018024	-	980
170	Авансовий внесок з податку на прибуток торговцями валютними цінностями в готівковій формі	LRF018124	-	980
171	Усього виплат	LRF018025	7672284579	#
172	Гроші та їх еквіваленти на початок року	LRF019001	148784448	980
173	Гроші та їх еквіваленти на кінець звітного періоду	LRF019002	331403275	980
174	Вплив змін валютного курсу на грошові кошти та їх еквіваленти	LRF019003	-	980
175	Середня кількість працівників	LRF019004	5	#
176	Кількість працівників, які працюють в обмінних пунктах	LRF019005	-	#

Відповідальна особа

ЕП Ситник Юлія  
Сергіївна

(підпис)

Ситник Юлія Сергіївна  
(прізвище, ініціали)

Дані про позабалансові зобов'язання

станом на 01.01.2025

Найменування фінансової компанії

ТОВАРИСТВО З ОБМЕЖЕНОЮ ВІДПОВІДАЛЬНІСТЮ "К2000"

Код ЄДРПОУ фінансової компанії

40776130

ДОКУМЕНТ ПРИЙНЯТО


№ з/п	Показник	Залишкова вартість кінець звітного періоду	Надходження у звітному періоді	Вибуття у звітному періоді	Дооцінка/уцінка	Вид клієнта/установи	Резидентність клієнта	Код валюти або банківського металу
1	2	3	4	5	6	7	8	9
1	Отримане забезпечення за наданими фінансовими послугами (кредити, гарантії, фінансовий лізинг, факторинг)	2507381895	-	-	-	5	1	980
2	Отримане забезпечення за наданими фінансовими послугами (кредити, гарантії, фінансовий лізинг, факторинг)	9366151207	441584000	1274000000	-	3	1	980
3	Отримане забезпечення за наданими фінансовими послугами (кредити, гарантії, фінансовий лізинг, факторинг)	4483417337	-	-	-	9	1	980

Відповідальна особа

ЕП Ситник Юлія  
Сергіївна

(підпис)

Ситник Юлія Сергіївна  
(прізвище, ініціали)



Дані про дебіторську та кредиторську заборгованість

станом на 01.01.2025 року

Найменування фінансової компанії ТОВАРИСТВО З ОБМЕЖЕНОЮ ВІДПОВІДАЛЬНІСТЮ "К2000"  
 Код ЄДРПОУ фінансової компанії 40776130



(Сума в гривнях та копійках)

№ з/п	Показник	Дебіт./кредит. заборгованість (на звітну дату)	Набута дебіт./кредит. заборгованість (за звітний період)	Погашена дебіт./кредит. заборгованість (за звітний період)	Дооцінка/уцінка (за звітний період)	Вид клієнта/установи	Резидентність клієнта	Код ознаки пов'язаної особи	Код валюти або банківсько-го металу	Код секцій видів економ. діяльності	Строк погашення прострочення боргу	Строки до погашення	
1	2	3	4	5	6	7	8	9	10	11	12	13	14
1	Дебіторська заборгованість за договорами з надання коштів та банківських металів у кредит	15759255935	1774190932	1723119574	-	3	1	2	980	S	4	0	7
2	Дебіторська заборгованість за наданою поворотною фінансовою допомогою	1158075000	-	1750000000	-	3	1	2	980	S	3	0	2
3	Дебіторська заборгованість за платежами до бюджету	304181	2250240	2249949	-	#	1	#	980	#	#	#	#
4	Дебіторська заборгованість за розрахунками зі страхування	-	303600	303600	-	3	1	2	980	S	1	0	2
5	Резерв під очікувані кредитні збитки	453389021	60066758	40021101	-	3	1	2	980	S	#	#	#
6	Інша поточна дебіторська заборгованість	2858351149	328540712	495010825	-	3	1	2	980	S	1	0	2
7	Кредиторська заборгованість за іншими, ніж фінансові послуги, операціями	4800000000	-	-	-	3	1	2	980	S	6	0	9
8	Кредиторська заборгованість за розрахунками з бюджетом	46973546	46973546	-	-	#	1	#	980	#	#	#	#
9	Кредиторська заборгованість за господарськими операціями	2233915850	38048700	56948289	-	3	1	2	980	S	1	0	2
10	Інша кредиторська заборгованість, що не передбачена іншими статтями	1389485673	2529521	-	-	3	1	2	980	S	2	0	2

ЕП Ситник Юлія Сергіївна

(підпис)

Ситник Юлія Сергіївна

(прізвище, ініціали)

Відповідальна особа



Грошові кошти та їх еквіваленти

станом на 01.01.2025 року

Найменування фінансової компанії ТОВАРИСТВО З ОБМЕЖЕНОЮ ВІДПОВІДАЛЬНІСТЮ "К2000"  
 Код ЄДРПОУ фінансової компанії 40776130

ДОКУМЕНТ ПРИЙНЯТО

(Сума згіднається в копійку)

№ з/п	Показник	Залишок на звітну дату	Находження за звітний період	Вибуття за звітний період	Доходівка/ушкітка за звітний період	Код валюти або банківського металу	Код електронних грошей	Ідентифікаційний код/номер фін. установи	Код ознаки ідентифікаційного/реєстраційного коду/номера	Найменування фінансової установи/банку	Дата кінцевого погашення вкладу
1	Інші грошові кошти та їх еквіваленти	81403275	1458316295	1408473718	6	7	8	9	10	11	12
2	Банківські вклади (депозити)	250999908	22299100000	20201000000	-	980	#	00000000000	#		
					-	980	#	00000000000	3	АТ "Піреус Банк МКБ"	13.01.2025

ЕП Ситник Юлія Сергіївна  
 (підпис)

Ситник Юлія Сергіївна  
 (прізвище, ініціали)

Відповідальна особа



Дані про субординований борг фінансової компанії

станом на 01.01.2025 року

Найменування фінансової компанії: ТОВАРИСТВО З ОБМЕЖЕНОЮ ВІДПОВІДАЛЬНІСТЮ "К2000"  
 Код ЄДРПОУ фінансової компанії: 40776130

**ДОКУМЕНТ ПРИЙНЯТО**

(Сума вираховується в гривнях)


№ з/п	Показник	Сума боргу на звітну дату	Сума боргу з урахуванням амортизації	Процент ставка	Вид депозита/установи	Ідентифікаційний/реєстраційний код/номер фін. установи	Код ознаки ідентифікаційного/реєстраційного коду/номера	Резидентність	Код ознаки пов'язаної особи	Код валюти	Найменування учасника/інвестора/юр.особи	Номер рішення	Умовний порядковий номер боргу	Дата укладення угоди	Дата закінчення дії угоди	Дата рішення			
1	2	3	4	5	6	7	8	9	10	11	12	13	14	15	16	17	18	19	
1	-	-	-	-	-	-	-	-	-	-	-	-	-	-	-	-	-	-	-

ЕП Ситник Юлія Сергіївна

(підпис)

Ситник Юлія Сергіївна  
(прізвище, ініціали)

Відповідальна особа



Дані про залучені кошти

станом на 01.01.2025

Найменування фінансової компанії: ТОВАРИСТВО З ОБМЕЖЕНОЮ ВІДПОВІДАЛЬНІСТЮ "К2000"  
 Код ЄДРПОУ фінансової компанії: 40776130

**ДОКУМЕНТ ПРИЙНЯТО**

(Сума виражена в гривнях)

№ з/п	Повязник	Сума залучених коштів/залишку на звітну дату	Обсяг залучених коштів за звітний період	Обсяг операцій з вибуття коштів за звітний період	Доїциня/ушка за звітний період	Вид клієнта/ установи	Резидент/ ність	Код ознаки пов'язаної особи	Строк погашення	Строк прострочення погашення боргу	Строк погашення	Код валюти грошових коштів
1	2	3	4	5	6	7	8	9	10	11	12	13
1	Позивні / кредити	12350316694	12350316694	-	-	3	1	1	6	0	7	980

ЕП Ситник Юлія  
 Сергіївна  
 (підпис)

Ситник Юлія Сергіївна  
 (прізвище, ініціали)

Відповідальна особа



Дані про структуру інвестицій фінансової компанії

станом на 01.01.2025

Найменування фінансової компанії: ТОВАРИСТВО З ОБМЕЖЕНОЮ ВІДПОВІДАЛЬНІСТЮ "К2000"

Код ЄДРПОУ фінансової компанії: 40776130

ДОКУМЕНТ ПРИЙНЯТО

(Сума зазначена в гривнях)

№ з/п	Показник	Балансова вартість на кінець звітного періоду	Кількість фін. інструментів на кінець звітного періоду	Частка в статутному капіталі	Код виду моделі обліку	Код зміни стадії знецінення	Ідентифікаційний/реєстраційний код/номер емітента або юр. особи	Код ознаки ідентифікації іншого/реєстраційного коду/номера	Код ознаки пов'язаної особи	Код фінансового інструменту	Узагальнені коди строків до погашення	Найменування емітента/юр. особи	Код випуску цінного паперу
1	2	3	4	5	6	7	8	9	10	11	12	13	14
1		-	-	-	-	-	-	-	-	-	-	-	-

ЕП Ситник Юлія Сергіївна

(підпис)

Ситник Юлія Сергіївна  
(прізвище, ініціали)



Відповідальна особа

Дані про договори та операції за гарантіями

станом на 01.01.2025 року

Найменування фінансової компанії: ТОВАРИСТВО З ОБМЕЖЕНОЮ ВІДПОВІДАЛЬНІСТЮ "К2000"  
 Код ЄДРПОУ фінансової компанії: 40776130

ДОКУМЕНТ ПРИЙНЯТО

(Сума назаписана в копійцях)

№ з/п	Показник	Сума у звітному періоді	Сума на звітну дату	Кількість у звітному періоді	Кількість на звітну дату	Кількість осіб	Код форми документу	Код виду гарантії/контр гарантії	Стан договору	Вид клієнта/установи	Резидентність	Код ознаки пов'язаної особи	Код секції виду економічної діяльності	Тип гарантійних зобов'язань	Код виду забезпечення активу	Код виду зміни договору	Строк погашення	Код строку прощення боргу	Код валюти гарантії
1	2	3	4	5	6	7	8	9	10	11	12	13	14	15	16	17	18	19	20
1	-	-	-	-	-	-	-	-	-	-	-	-	-	-	-	-	-	-	-

ЕП Ситник Юлія Сергіївна

(підпис)

Ситник Юлія Сергіївна  
(прізвище, ініціали)

Відповідальна особа




# Дані про поргфель за зобов'язаннями за наданими гарантіями

станом на 01.01.2025

Найменування фінансової компанії ТОВАРИСТВО З ОБМЕЖЕНОЮ ВІДПОВІДАЛЬНІСТЮ "К2000"

Код ЄДРПОУ фінансової компанії 40776130

Код форми гарантії	Код виду гарантії	Тип гарантійних зобов'язань	Код типу вимоги	Код виду гарантії бенефіціара/принципала	Код резидентності принципала	Код резидентності бенефіціара/принципала	Код валют, в якій видано гарантію	Код валют, платіж, у якій здійснюється сплата	Код виду зобов'язання	Код виду активу	Код реєстраційного номеру/принципала	Код реєстраційного номеру/бенефіціара/принципала	Код реєстраційного номеру/бенефіціара/принципала	Код ознаки реєстрації/бенефіціара/принципала	Код ознаки реєстрації/бенефіціара/принципала	Код реєстраційного номеру/бенефіціара/принципала	Код реєстраційного номеру/бенефіціара/принципала	Код реєстраційного номеру/бенефіціара/принципала	Код реєстраційного номеру/бенефіціара/принципала			
7	8	9	10	11	12	13	14	15	16	17	18	19	20	21	22	23	24	25	26	27	28	29
-	-	-	-	-	-	-	-	-	-	-	-	-	-	-	-	-	-	-	-	-	-	-



к. Юлія

Ситник Юлія Сергіївна

(прізвище, ініціали)

(підпис)

Дані про договори та операції факторингу  
станом на 01.01.2025 року

Найменування фінансової компанії: ТОВАРИСТВО З ОБМЕЖЕНОЮ ВІДПОВІДАЛЬНІСТЮ "К2000"  
Код ЄДРПОУ фінансової компанії: 40776130

ДОКУМЕНТ ПРИЙНЯТО

№ з/ч	Позачник	Сума у звітному періоді	Сума на звітну дату	Кількість у звітному періоді	Кількість на звітну дату	Кількість осіб клієнтів/боржників/контрагентів	Код форми документа	Код факторингу	Код виду фінансової послуги	Стан договору	Вид клієнта/установи	Код резидентності клієнта	Код ознаки пов'язаної особи	Код секції виду економічної діяльності	Код виду забезпечення активу	Код виду зміни договору	Строк погашення	Код строку прострочення погашення боргу	Код строку погашення	Код валюти факторингу
1	2	3	4	5	6	7	8	9	10	11	12	13	14	15	16	17	18	19	20	21
1	-	-	-	-	-	-	-	-	-	-	-	-	-	-	-	-	-	-	-	-



ЕП Ситник Юлія  
Сергіївна  
(ім'я)

Ситник Юлія Сергіївна  
(прізвище, ініціали)

Відповідальна особа


Дані про договори та операції фінансового лізингу

станом на 01.01.2025

Найменування фінансової компанії: ТОВАРИСТВО З ОБМЕЖЕНОЮ ВІДПОВІДАЛЬНІСТЮ "К2000"  
 Код ЄДРПОУ фінансової компанії: 40776130

ДОКУМЕНТ ПРИЙНЯТО

№ з/п	Показник	Сума у звітному періоді	Сума на звітну дату	Кількість у звітному періоді	Кількість на звітну дату	Кількість осіб лізингоодержувачів	Код виду активу	Код виду операції лізингу	Код формату документа лізингу	Код виду фінансового лізингу	Код класифікації документа лізингу	Стан договору	Код виду класифікації установи	Код виду результату	Код ознаки пов'язаності особи	Код секції виду економічної діяльності	Код виду зміни договору	Сторок погашення	Код строку протронування погашення боргу	Код строку до погашення	Код валюти
1		3	4	5		8		9	10	11	12	13	14	15	16	17	18	19	20	21	22
1	2	-	-	-	-	-	-	-	-	-	-	-	-	-	-	-	-	-	-	-	-



ЕП Ситник Юлія Сергіївна  
 Сергіївна  
 (підпис)

Ситник Юлія Сергіївна  
 (прізвище, ініціали)

Відповідальна особа

28

Дані про великі ризики фінансової компанії за гарантіями

станом на 01.01.2025

Найменування фінансової компанії ТОВАРИСТВО З ОБМЕЖЕНОЮ ВІДПОВІДАЛЬНІСТЮ "К2000"  
 Код ЄДРПОУ фінансової компанії 40776130

ДОКУМЕНТ ПРИЙНЯТО

№ з/п	Показник	в умови фінансування в компанії										
		Сума виходу/гарантій на звітну дату	Сума зобов'язань/інструментів передавання ризиків	Сума непокритого резервами кредитного ризику	Код типу вимоги за гарантією	Код ознаки ідентифікації його/її реєстраційного коду/номера	Код ознаки пов'язаної особи	Ідентифікаційний/реєстраційний код/номер фінансової установи	Найменування фінансової установи	Умовний порядковий номер групи пов'язаних осіб/контрагентів		
1	2	3	4	5	6	7	8	9	10	11		
1		-	-	-								

ЕП Ситник Юлія Сергіївна  
 (підпис)



Ситник Юлія Сергіївна  
 (прізвище, ініціали)

Відповідальна особа

Дані про компенсації та дорогоцінні метали  
станом на 01.01.2025

Найменування фінансової компанії ТОВАРИСТВО З ОБМЕЖЕНОЮ ВІДПОВІДАЛЬНІСТЮ

ДОКУМЕНТ ПРИЙНЯТО

Код СДРПОУ фінансової компанії 40776130

№ з/п	Показник	Надходження сум у звітному періоді	Кількість договорів/ гарантій/маса дорогоцінного металу	Вид класифікації	Код валюти
1	2	3	4	5	6
1	-	-	-	-	-

Відповідальна особа

ЕП Ситник Юлія  
Сергіївна

Ситник Юлія Сергіївна  
(прізвище, ініціал)



Дані про договори та операції за наданими кредитами  
станом на 01.01.2025

Найменування фінансової компанії  
Код ЄДРПОУ фінансової компанії

ТОВ "К2000"  
40776130

ДОКУМЕНТ ПРИЙНЯТО

(Сума взяттяється в конінках)

№ з/п	Показник	Сума у звітному періоді	Сума на звітну дату	Кількість договорів у звітному періоді	Кількість договорів/осіб на звітну дату	Кількість осіб позичальників на звітну дату (діючі договори)	Форма документу	Стан договору	Код виду клієнта/установи	Код результату	Код ознаки пов'язаної особи	Код секції виду економічної діяльності	Код забезпечення актива	Код виду змін договору	Строк погашення кредиту	Код строку прострочення погашення заборгованості	Код строку погашення	Код виду кредиту	Вид кредиту	Код валюти або банківського металу
1	2	3	4	5	6	7	8	9	10	11	12	13	14	15	16	17	18	19	20	21
1	Договори кредитів, надані коштами та в банківських металах	45000000	-	1	-	-	01	4	3	1	2	A	46	03	4	D	Z	C	27	980
2	Договори кредитів, надані коштами та в банківських металах	750000000	-	1	-	-	01	2	3	1	2	S	33	03	3	0	Z	C	27	980
3	Договори кредитів, надані коштами та в банківських металах	129065630	-	1	-	-	01	2	3	1	2	S	33	03	6	0	Z	C	27	980
4	Договори кредитів, надані коштами та в банківських металах	13452040	-	1	-	-	01	4	3	1	2	S	33	03	7	0	7	C	27	980
5	Договори кредитів, надані коштами та в банківських металах	1028500000	-	1	-	-	01	2	3	1	2	S	33	05	3	0	Z	C	27	980
6	Договори кредитів, надані коштами та в банківських металах	100000000	-	1	-	-	01	4	3	1	2	S	41	03	4	0	Z	C	27	980
7	Договори кредитів, надані коштами та в банківських металах	400788031	-	2	-	-	01	4	3	1	2	S	41	03	5	D	Z	C	27	980
8	Договори кредитів, надані коштами та в банківських металах	85000000	-	1	-	-	01	4	3	1	2	S	41	03	6	0	2	C	27	980
9	Договори кредитів, надані коштами та в банківських металах	186556375	-	1	-	-	01	4	3	1	2	S	41	03	7	0	9	C	27	980
10	Договори кредитів, надані коштами та в банківських металах	322109562	-	1	-	-	01	4	3	1	2	S	42	03	6	H	9	C	27	980
11	Договори кредитів, надані коштами та в банківських металах	300000000	-	1	-	-	01	4	3	1	2	S	43	03	6	0	4	C	27	980
12	Договори кредитів, надані коштами та в банківських металах	200000000	-	2	-	-	01	2	3	1	2	A	46	05	3	0	Z	C	27	980
13	Договори кредитів, надані коштами та в банківських металах	223654760	-	1	-	-	01	4	3	1	2	S	43	03	7	0	7	C	27	980

14	Договори кредитів, надані коштами та в банківських металах	1500000000	-	1	-	-	-	01	4	3	1	2	S	46	03	4	B	Z	C	27	980
15	Договори кредитів, надані коштами та в банківських металах	95757115	-	1	-	-	-	01	4	3	1	2	S	46	03	5	H	Z	C	27	980
16	Договори кредитів, надані коштами та в банківських металах	63326144	-	1	-	-	-	01	4	3	1	2	S	B2	03	3	D	Z	C	27	980
17	Договори кредитів, надані коштами та в банківських металах	250000000	-	1	-	-	-	01	4	3	1	2	S	B2	03	4	0	Z	C	27	980
18	Договори кредитів, надані коштами та в банківських металах	535000000	-	3	-	-	-	01	4	3	1	2	S	B2	03	4	B	Z	C	27	980
19	Договори кредитів, надані коштами та в банківських металах	85127392	-	1	-	-	-	01	4	3	1	2	S	B2	03	4	D	Z	C	27	980
20	Договори кредитів, надані коштами та в банківських металах	1500000000	-	1	-	-	-	01	4	3	1	2	S	B2	03	5	0	Z	C	27	980
21	Договори кредитів, надані коштами та в банківських металах	2200000000	-	2	-	-	-	01	4	3	1	2	S	B2	03	5	1	Z	C	27	980
22	Договори кредитів, надані коштами та в банківських металах	61279523	-	1	-	-	-	01	4	3	1	2	S	B2	03	7	0	9	C	27	980
23	Договори кредитів, надані коштами та в банківських металах	7000000000	-	1	-	-	-	01	4	3	1	2	F	41	03	4	H	2	C	27	980
24	Договори кредитів, надані коштами та в банківських металах	191619440	-	2	-	-	-	01	4	3	1	2	S	B2	03	7	H	7	C	27	980
25	Договори кредитів, надані коштами та в банківських металах	3500000000	-	1	-	-	-	01	4	3	1	2	S	B2	05	3	0	3	C	27	980
26	Договори кредитів, надані коштами та в банківських металах	206539575	-	1	-	-	-	01	4	3	1	2	S	B3	03	6	D	7	C	27	980
27	Договори кредитів, надані коштами та в банківських металах	332809303	-	1	-	-	-	01	4	3	1	2	S	B3	03	7	D	7	C	27	980
28	Договори кредитів, надані коштами та в банківських металах	635882734	-	1	-	-	-	01	4	3	1	2	S	B3	03	7	E	7	C	27	980
29	Договори кредитів, надані коштами та в банківських металах	980000000	-	1	-	-	-	01	4	5	1	2	A	31	05	5	0	9	C	27	980
30	Договори кредитів, надані коштами та в банківських металах	220000000	-	1	-	-	-	01	4	5	1	2	S	25	03	7	0	2	C	27	980
31	Договори кредитів, надані коштами та в банківських металах	1150000000	-	1	-	-	-	01	4	5	1	2	S	25	05	3	0	Z	C	27	980
32	Договори кредитів, надані коштами та в банківських металах	3000000000	-	1	-	-	-	01	4	5	1	2	S	25	05	4	0	4	C	27	980
33	Договори кредитів, надані коштами та в банківських металах	3000000000	-	1	-	-	-	01	4	5	1	2	S	30	03	5	0	3	C	27	980

34	Договори кредитів, надані коштами та в банківських металах	3993181808	-	-	-	-	-	-	01	4	4	3	1	2	F	44	03	7	H	9	C	27	980
35	Договори кредитів, надані коштами та в банківських металах	800000000	-	1	-	-	-	-	01	4	4	5	1	2	S	31	05	3	0	3	C	27	980
36	Договори кредитів, надані коштами та в банківських металах	301140934	-	1	-	-	-	-	01	4	4	5	1	2	S	33	03	5	H	Z	C	27	980
37	Договори кредитів, надані коштами та в банківських металах	62776428	-	1	-	-	-	-	01	4	4	5	1	2	S	35	03	6	D	7	C	27	980
38	Договори кредитів, надані коштами та в банківських металах	780000000	-	1	-	-	-	-	01	4	4	5	1	2	S	41	03	6	0	3	C	27	980
39	Договори кредитів, надані коштами та в банківських металах	8000000	-	1	-	-	-	-	01	4	4	5	1	2	S	90	03	2	D	Z	C	27	980
40	Договори кредитів, надані коштами та в банківських металах	50000000	-	1	-	-	-	-	01	4	4	5	1	2	S	B2	03	6	0	9	C	27	980
41	Договори кредитів, надані коштами та в банківських металах	386341726	-	1	-	-	-	-	01	4	4	9	1	2	S	25	03	6	0	2	C	27	980
42	Договори кредитів, надані коштами та в банківських металах	129181288	-	1	-	-	-	-	01	4	4	9	1	2	S	25	03	7	0	7	C	27	980
43	Договори кредитів, надані коштами та в банківських металах	50000000	-	1	-	-	-	-	01	4	4	9	1	2	S	31	03	5	D	Z	C	27	980
44	Договори кредитів, надані коштами та в банківських металах	862068485	-	1	-	-	-	-	01	4	4	9	1	2	S	33	03	5	0	7	C	27	980
45	Договори кредитів, надані коштами та в банківських металах	150000000	-	1	-	-	-	-	01	4	4	3	1	2	F	90	03	3	D	3	C	27	980
46	Договори кредитів, надані коштами та в банківських металах	245450980	-	2	-	-	-	-	01	4	4	9	1	2	S	33	03	5	H	2	C	27	980
47	Договори кредитів, надані коштами та в банківських металах	167060609	-	1	-	-	-	-	01	4	4	9	1	2	S	33	03	5	H	Z	C	27	980
48	Договори кредитів, надані коштами та в банківських металах	213325992	-	1	-	-	-	-	01	4	4	9	1	2	S	33	03	6	J	7	C	27	980
49	Договори кредитів, надані коштами та в банківських металах	3000000	-	1	-	-	-	-	01	2	2	9	1	2	S	33	05	4	0	Z	C	27	980
50	Договори кредитів, надані коштами та в банківських металах	10000000	-	1	-	-	-	-	01	4	4	9	1	2	S	35	03	5	D	Z	C	27	980
51	Договори кредитів, надані коштами та в банківських металах	348274682	-	1	-	-	-	-	01	4	4	9	1	2	S	41	03	7	0	3	C	27	980
52	Договори кредитів, надані коштами та в банківських металах	37468473	-	1	-	-	-	-	01	4	4	9	1	2	S	90	03	4	D	Z	C	27	980
53	Договори кредитів, надані коштами та в банківських металах	23000000	-	1	-	-	-	-	01	4	4	9	1	2	S	90	03	5	0	3	C	27	980

54	Договори кредитів, надані коштами та в банківських металлах	35491920	-	1	-	-	-	01	4	9	1	2	S	90	03	5	0	Z	C	27	980
55	Договори кредитів, надані коштами та в банківських металлах	21211524	-	1	-	-	-	01	2	9	1	2	S	90	03	5	D	Z	C	27	980
56	Договори кредитів, надані коштами та в банківських металлах	750000000	-	1	-	-	-	01	1	3	1	2	G	B2	05	2	0	2	C	27	980
57	Договори кредитів, надані коштами та в банківських металлах	21100000	-	1	-	-	-	01	4	9	1	2	S	90	03	5	I	Z	C	27	980
58	Договори кредитів, надані коштами та в банківських металлах	37154480	-	1	-	-	-	01	4	9	1	2	S	90	03	6	D	7	C	27	980
59	Договори кредитів, надані коштами та в банківських металлах	51773741	-	1	-	-	-	01	4	9	1	2	S	90	03	6	D	Z	C	27	980
60	Договори кредитів, надані коштами та в банківських металлах	149195988	-	2	-	-	-	01	4	9	1	2	S	90	03	6	I	Z	C	27	980
61	Договори кредитів, надані коштами та в банківських металлах	31141000	-	1	-	-	-	01	4	9	1	2	S	90	03	7	H	7	C	27	980
62	Договори кредитів, надані коштами та в банківських металлах	59098615	-	1	-	-	-	01	4	9	1	2	S	B2	03	6	0	7	C	27	980
63	Договори кредитів, надані коштами та в банківських металлах	750000000	-	1	-	-	-	01	4	3	1	2	G	B2	05	2	0	2	C	27	980
64	Договори кредитів, надані коштами та в банківських металлах	300000000	-	1	-	-	-	01	1	3	1	2	G	B2	05	3	0	3	C	27	980
65	Договори кредитів, надані коштами та в банківських металлах	300000000	-	1	-	-	-	01	4	3	1	2	G	B2	05	3	0	3	C	27	980
66	Позичальники за договорами кредиту	-	-	2	2	22	-	#	#	3	1	2	#	#	#	#	#	#	#	#	#
67	Позичальники за договорами кредиту	-	-	-	-	10	-	#	#	5	1	2	#	#	#	#	#	#	#	#	#
68	Позичальники за договорами кредиту	-	-	-	-	15	-	#	#	9	1	2	#	#	#	#	#	#	#	#	#
69	Надано кредитів (коштами та в банківських металлах)	40995902	-	-	1	-	-	01	4	5	1	2	S	#	03	6	0	9	C	27	980
70	Надано кредитів (коштами та в банківських металлах)	61206408	-	-	1	-	-	01	4	5	1	2	S	#	03	6	D	7	C	27	980
71	Надано кредитів (коштами та в банківських металлах)	19564868	-	-	1	-	-	01	4	5	1	2	S	#	03	7	0	2	C	27	980
72	Надано кредитів (коштами та в банківських металлах)	800000000	-	-	1	-	-	01	4	5	1	2	S	#	05	3	0	3	C	27	980
73	Надано кредитів (коштами та в банківських металлах)	99901464	-	-	1	-	-	01	4	5	1	2	S	#	05	3	0	Z	C	27	980
74	Надано кредитів (коштами та в банківських металлах)	299997227	-	1	1	-	-	01	4	5	1	2	S	#	05	4	0	4	C	27	980
75	Надано кредитів (коштами та в банківських металлах)	37468473	-	-	1	-	-	01	4	9	1	2	S	#	03	4	D	Z	C	27	980
76	Надано кредитів (коштами та в банківських металлах)	22967133	-	-	1	-	-	01	4	9	1	2	S	#	03	5	0	3	C	27	980
77	Надано кредитів (коштами та в банківських металлах)	862068485	-	-	1	-	-	01	4	9	1	2	S	#	03	5	0	7	C	27	980

78	Надано кредитів (копшами та в банківських металах)	-	35323409	-	01	4	9	1	2	S	#	03	5	0	Z	C	27	980
79	Надано кредитів (копшами та в банківських металах)	-	43762752	-	01	4	9	1	2	S	#	03	5	D	Z	C	27	980
80	Надано кредитів (копшами та в банківських металах)	-	219450980	-	01	4	9	1	2	S	#	03	5	H	2	C	27	980
81	Надано кредитів (копшами та в банківських металах)	-	167060369	-	01	4	9	1	2	S	#	03	5	H	Z	C	27	980
82	Надано кредитів (копшами та в банківських металах)	-	12976114	-	01	4	9	1	2	S	#	03	5	I	Z	C	27	980
83	Надано кредитів (копшами та в банківських металах)	-	43291672	-	01	4	9	1	2	S	#	03	6	0	2	C	27	980
84	Надано кредитів (копшами та в банківських металах)	-	45163839	-	01	4	9	1	2	S	#	03	6	0	7	C	27	980
85	Надано кредитів (копшами та в банківських металах)	-	30958218	-	01	4	9	1	2	S	#	03	6	D	7	C	27	980
86	Надано кредитів (копшами та в банківських металах)	-	43973741	-	01	4	9	1	2	S	#	03	6	D	Z	C	27	980
87	Надано кредитів (копшами та в банківських металах)	-	138605154	-	01	4	9	1	2	S	#	03	6	I	Z	C	27	980
88	Надано кредитів (копшами та в банківських металах)	-	211454852	-	01	4	9	1	2	S	#	03	6	J	7	C	27	980
89	Надано кредитів (копшами та в банківських металах)	-	188218966	-	01	4	9	1	2	S	#	03	7	0	3	C	27	980
90	Надано кредитів (копшами та в банківських металах)	-	127350519	-	01	4	9	1	2	S	#	03	7	0	7	C	27	980
91	Надано кредитів (копшами та в банківських металах)	-	25139637	-	01	4	9	1	2	S	#	03	7	H	7	C	27	980
92	Надано кредитів (копшами та в банківських металах)	-	38203523	-	01	4	3	1	2	A	#	03	4	D	Z	C	27	980
93	Надано кредитів (копшами та в банківських металах)	-	150000000	-	01	4	3	1	2	F	#	03	3	D	3	C	27	980
94	Надано кредитів (копшами та в банківських металах)	-	700000000	-	01	4	3	1	2	F	#	03	4	H	2	C	27	980
95	Надано кредитів (копшами та в банківських металах)	-	3877614948	-	01	4	3	1	2	F	#	03	7	H	9	C	27	980
96	Надано кредитів (копшами та в банківських металах)	750000000	750000000	1	01	1	3	1	2	G	#	05	2	0	2	C	27	980
97	Надано кредитів (копшами та в банківських металах)	750000000	750000000	1	01	4	3	1	2	G	#	05	2	0	2	C	27	980
98	Надано кредитів (копшами та в банківських металах)	300000000	300000000	1	01	1	3	1	2	G	#	05	3	0	3	C	27	980
99	Надано кредитів (копшами та в банківських металах)	300000000	300000000	1	01	4	3	1	2	G	#	05	3	0	3	C	27	980
100	Надано кредитів (копшами та в банківських металах)	-	63326144	-	01	4	3	1	2	S	#	03	3	D	Z	C	27	980
101	Надано кредитів (копшами та в банківських металах)	-	279133398	-	01	4	3	1	2	S	#	03	4	0	Z	C	27	980
102	Надано кредитів (копшами та в банківських металах)	-	685000000	-	01	4	3	1	2	S	#	03	4	B	Z	C	27	980
103	Надано кредитів (копшами та в банківських металах)	-	69027392	-	01	4	3	1	2	S	#	03	4	D	Z	C	27	980
104	Надано кредитів (копшами та в банківських металах)	-	120235113	-	01	4	3	1	2	S	#	03	5	0	Z	C	27	980
105	Надано кредитів (копшами та в банківських металах)	-	39727611	-	01	4	3	1	2	S	#	03	5	D	Z	C	27	980
106	Надано кредитів (копшами та в банківських металах)	-	92131641	-	01	4	3	1	2	S	#	03	5	H	Z	C	27	980
107	Надано кредитів (копшами та в банківських металах)	-	220000000	-	01	4	3	1	2	S	#	03	5	I	Z	C	27	980

108	Надано кредитів (коштами та в банківських металах)	-	-	30000000	-	-	01	4	3	1	2	S	#	03	6	0	2	C	27	980
109	Надано кредитів (коштами та в банківських металах)	-	-	300000000	-	-	01	4	3	1	2	S	#	03	6	0	4	C	27	980
110	Надано кредитів (коштами та в банківських металах)	-	-	143864696	-	-	01	4	3	1	2	S	#	03	6	D	7	C	27	980
111	Надано кредитів (коштами та в банківських металах)	-	-	307108959	-	-	01	4	3	1	2	S	#	03	6	H	9	C	27	980
112	Надано кредитів (коштами та в банківських металах)	-	-	237106780	-	-	01	4	3	1	2	S	#	03	7	0	7	C	27	980
113	Надано кредитів (коштами та в банківських металах)	-	-	46835897	-	-	01	4	3	1	2	S	#	03	7	0	9	C	27	980
114	Надано кредитів (коштами та в банківських металах)	-	-	218806125	-	-	01	4	3	1	2	S	#	03	7	D	7	C	27	980
115	Надано кредитів (коштами та в банківських металах)	-	-	466741663	-	-	01	4	3	1	2	S	#	03	7	E	7	C	27	980
116	Надано кредитів (коштами та в банківських металах)	-	-	157790021	-	-	01	4	3	1	2	S	#	03	7	H	7	C	27	980
117	Надано кредитів (коштами та в банківських металах)	1	-	300000000	1	-	01	4	3	1	2	S	#	05	3	0	3	C	27	980
118	Надано кредитів (коштами та в банківських металах)	-	-	97999895	-	-	01	4	5	1	2	A	#	05	5	0	9	C	27	980
119	Надано кредитів (коштами та в банківських металах)	-	-	7400000	-	-	01	4	5	1	2	S	#	03	2	D	Z	C	27	980
120	Надано кредитів (коштами та в банківських металах)	-	-	300000000	-	-	01	4	5	1	2	S	#	03	5	0	3	C	27	980
121	Надано кредитів (коштами та в банківських металах)	-	-	301140934	-	-	01	4	5	1	2	S	#	03	5	H	Z	C	27	980
122	Надано кредитів (коштами та в банківських металах)	-	-	400000000	-	-	01	4	5	1	2	S	#	03	6	0	3	C	27	980
123	Погашення заборгованості за кредитами позичальниками	2	-	11969946	-	-	#	2	3	1	2	A	#	05	#	#	#	C	#	980
124	Погашення заборгованості за кредитами позичальниками	7	-	159111054	-	-	#	4	3	1	2	F	#	03	#	#	#	C	#	980
125	Погашення заборгованості за кредитами позичальниками	2	-	1085573773	-	-	#	1	3	1	2	G	#	05	#	#	#	C	#	980
126	Погашення заборгованості за кредитами позичальниками	2	-	1085573773	-	-	#	4	3	1	2	G	#	05	#	#	#	C	#	980
127	Погашення заборгованості за кредитами позичальниками	2	-	50005740	-	-	#	2	3	1	2	S	#	03	#	#	#	C	#	980
128	Погашення заборгованості за кредитами позичальниками	22	-	88544747	-	-	#	4	3	1	2	S	#	03	#	#	#	C	#	980
129	Погашення заборгованості за кредитами позичальниками	1	-	20000001	-	-	#	2	3	1	2	S	#	05	#	#	#	C	#	980
130	Погашення заборгованості за кредитами позичальниками	1	-	82459016	-	-	#	4	3	1	2	S	#	05	#	#	#	C	#	980
131	Погашення заборгованості за кредитами позичальниками	1	-	3695081	-	-	#	4	5	1	2	A	#	05	#	#	#	C	#	980
132	Погашення заборгованості за кредитами позичальниками	6	-	68520109	-	-	#	4	5	1	2	S	#	03	#	#	#	C	#	980
133	Погашення заборгованості за кредитами позичальниками	3	-	145053222	-	-	#	4	5	1	2	S	#	05	#	#	#	C	#	980
134	Погашення заборгованості за кредитами позичальниками	16	-	59165403	-	-	#	4	9	1	2	S	#	03	#	#	#	C	#	980
135	Процентні доходи за кредитами	-	-	50005740	-	-	#	2	3	1	2	#	#	03	#	#	#	C	#	980
136	Процентні доходи за кредитами	-	-	247655801	675315701	-	#	4	3	1	2	#	#	03	#	#	#	C	#	980
137	Процентні доходи за кредитами	-	-	35573773	35573773	-	#	1	3	1	2	#	#	05	#	#	#	C	#	980
138	Процентні доходи за кредитами	-	-	31969947	-	-	#	2	3	1	2	#	#	05	#	#	#	C	#	980
139	Процентні доходи за кредитами	-	-	68032789	47008199	-	#	4	3	1	2	#	#	05	#	#	#	C	#	980
140	Процентні доходи за кредитами	-	-	68520109	40854208	-	#	4	5	1	2	#	#	03	#	#	#	C	#	980

